



# ПРОЕКТ ЗАКОНА СТАВРОПОЛЬСКОГО КРАЯ «О БЮДЖЕТЕ СТАВРОПОЛЬСКОГО КРАЯ НА 2016 ГОД»

*Докладчик:* заместитель председателя  
Правительства Ставропольского края –  
министр финансов Ставропольского края  
Калинченко Лариса Анатольевна

*09 ноября 2015 года*

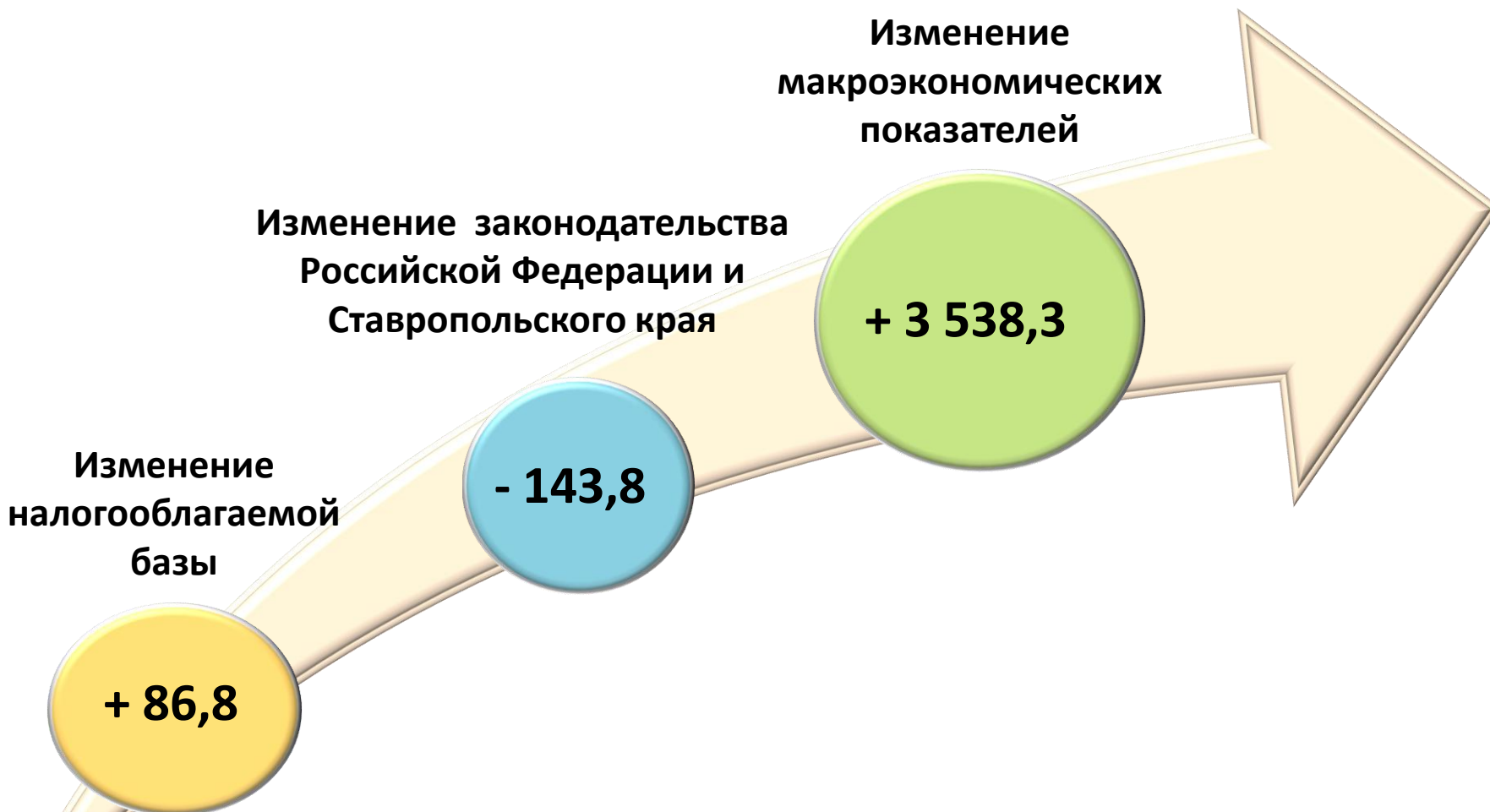
# Основные макроэкономические показатели развития Ставропольского края на 2016 год

(процентов)



# Факторы, оказавшие влияние на формирование доходной части бюджета Ставропольского края на 2016 год

(млн. рублей)



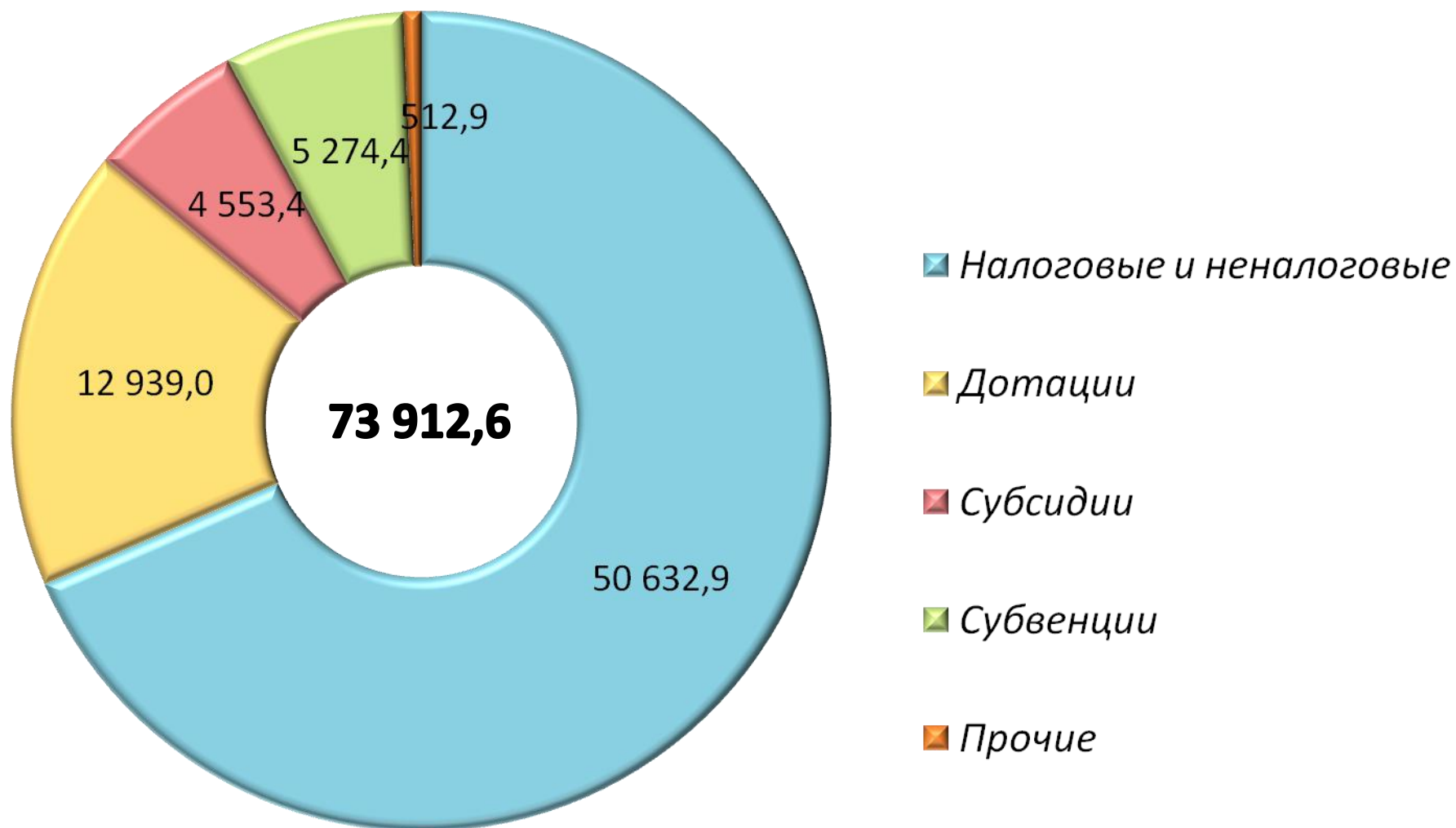
# Структура налоговых и неналоговых доходов бюджета Ставропольского края на 2016 год

(млн. рублей)

ИСТОЧНИКИ ДОХОДОВ	2015 год (76-кз)	2016 год (проект)	Отклонение	
			абс. сумма	%
<b>НАЛОГОВЫЕ ДОХОДЫ</b>	46 085,2	49 640,1	3 554,9	↑ 107,7
из них:				
Налог на прибыль организаций	10 979,7	12 570,0	1 590,3	↑ 114,5
Налог на доходы физических лиц	17 172,8	18 492,8	1 320,0	↑ 107,7
Акцизы	6 885,7	7 006,0	120,3	↑ 101,7
Налоги на совокупный доход	3 225,6	3 458,1	232,5	↑ 107,2
Налог на имущество организаций	6 429,6	6 754,0	324,4	↑ 105,0
Госпошлина	220,9	299,5	78,6	↑ 135,6
<b>НЕНАЛОГОВЫЕ ДОХОДЫ</b>	1 066,4	992,8	- 73,6	↓ 93,1
из них:				
Арендная плата за земли	108,2	111,2	3,0	↑ 102,8
Плата за негативное воздействие на окружающую среду	82,9	21,4	- 61,5	↓ 25,8
Штрафы, санкции, возмещение ущерба	687,8	685,6	- 2,2	↓ 99,7
<b>Итого налоговые и неналоговые доходы</b>	<b>47 151,6</b>	<b>50 632,9</b>	<b>3 481,3</b>	<b>↑ 107,4</b>

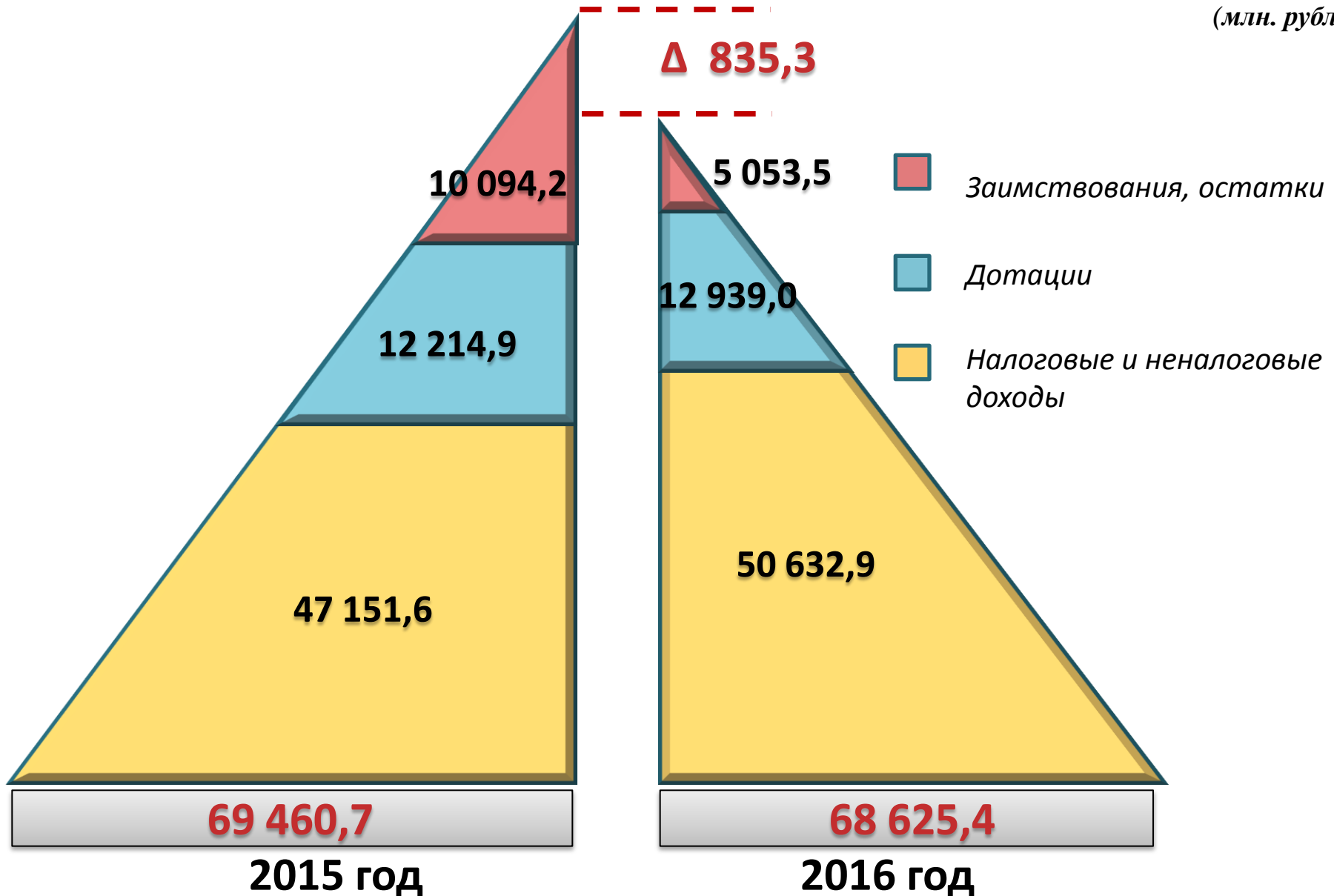
# Структура доходов бюджета Ставропольского края на 2016 год

(млн. рублей)



# Предельные расходы бюджета Ставропольского края на 2016 год

(млн. рублей)



# Дополнительные расходы в 2016 году

(млн. рублей)

Факторы, влияющие на увеличение расходов		Местный бюджет	Краевой бюджет
Рост количества учащихся	1 210 чел.	14,0	36,8
Создание дополнительных мест в ДДУ	4 809 мест	144,1	73,5
Компенсация родительской платы за посещение ДДУ	4 596 чел.		56,3
Денежная выплата на ребенка многодетным семьям	10 562 чел.		40,7
Рост численности неработающего населения	26 657 чел.		168,3
Новая сеть		204,8	
<b>ВСЕГО</b>		<b>362,9</b>	<b>375,6</b>

# Уточнение структуры расходов бюджета Ставропольского края

(млн. рублей)





# Функциональная структура расходов бюджета Ставропольского края за период 2015-2016 годов (без учета целевых средств)

(млн. рублей)

Наименование	2015 год (76-кз)	2016 год (проект)	Темп роста / снижения	
			абс.сумма	(%)
Общегосударственные вопросы	2 735,8	2 592,7	– 143,1	↓ 94,8
Национальная оборона	19,6	30,0	10,4	↑ 153,1
Национальная безопасность и правоохранительная деятельность	583,8	584,2	0,4	↑ 100,1
Национальная экономика	7 839,5	8 021,4	181,9	↑ 102,3
Жилищно-коммунальное хозяйство	575,7	449,4	– 126,3	↓ 78,1
Охрана окружающей среды	129,8	121,8	– 8,0	↓ 93,8
Образование	18 250,2	17 343,8	– 906,4	↓ 95,0
Культура, кинематография	689,1	608,1	– 81,0	↓ 88,2
Здравоохранение	16 327,2	16 441,7	114,5	↑ 100,7
Социальная политика	13 968,6	13 589,1	– 379,5	↓ 97,3
Физическая культура и спорт	459,4	467,0	7,6	↑ 101,7
Средства массовой информации	181,9	167,9	– 14,0	↓ 92,3
Обслуживание государственного и муниципального долга	1 888,0	1 851,6	– 36,4	↓ 98,1
Межбюджетные трансферты общего характера бюджетам бюджетной системы Российской Федерации	5 812,1	6 356,7	544,6	↑ 109,4
<b>Итого</b>	<b>69 460,7</b>	<b>68 625,4</b>	<b>– 835,3</b>	<b>↓ 98,8</b>

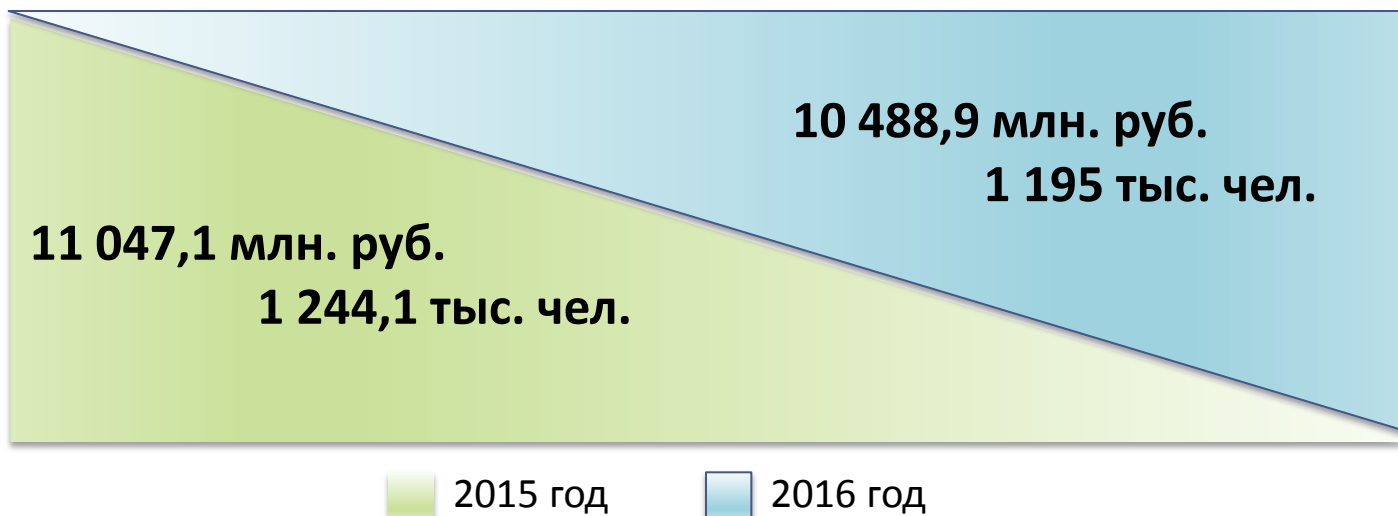
# Планирование расходов на повышение оплаты труда отдельных категорий работников бюджетной сферы в 2016 году

Категория работников	2016 год (прогнозируемая средняя заработная плата, применяемая для планирования расходов по оплате труда отдельных категорий граждан 21167,2 руб.)	
	предусмотрено "дорожными картами" и Соглашениями, %	в абсолютной сумме, руб.
Педагогические работники детских садов	100,0	19932,00
Педагогические работники школ	100,0	22650,00
Педагогические работники учреждений дополнительного образования детей	90,0	19050,48
Преподаватели и мастера производственного обучения СПО	90,0	19050,48
Преподаватели образовательных учреждений ВПО	150,0	31750,80
Работники учреждений культуры	82,4	17441,77
Врачи	159,6	33782,85
Средний медицинский персонал	86,3	18267,29
Младший медицинский персонал	70,5	14922,88
Социальные работники	79,0	16722,09
Педагогические работники оказывающие услуги детям сиротам и детям, оставшимся без попечения родителей	100,0	21167,20
Педагогические работники учреждений работающие с детьми из социально неблагополучных семей и семей, оказавшихся в трудной жизненной ситуации	90,00	20431,00



**! в 2016 году уровень номинальной заработной платы в среднем по отдельным категориям работников бюджетной сферы должен быть не ниже уровня, достигнутого в 2015 году**

# Меры социальной поддержки отдельным категориям граждан в Ставропольском крае

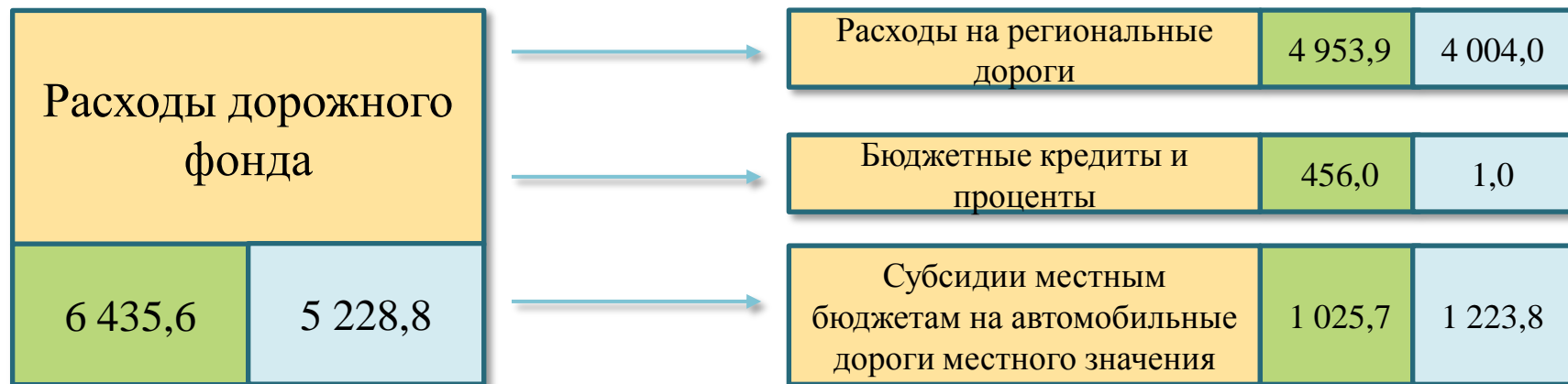
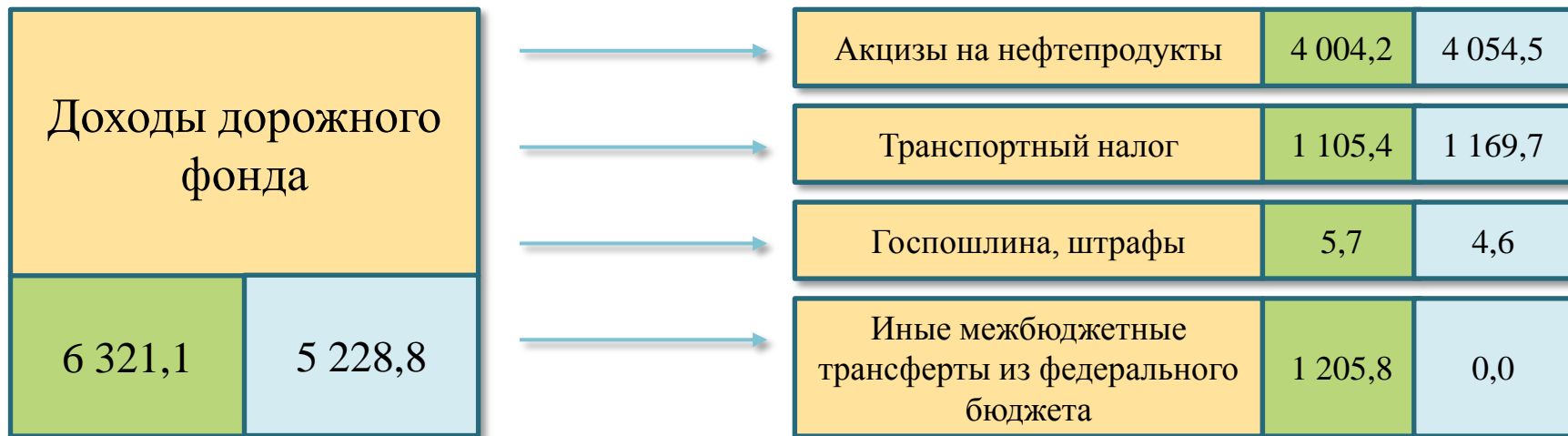


млн. руб.      тыс. чел.

4 270,6	252,8	Выплаты ветеранам труда, в том числе Ставропольского края, труженикам тыла
1 918,5	89,0	Субсидии на оплату жилого помещения и коммунальных услуг
1 585,2	198,3	Ежемесячное пособие на ребенка, выплаты при рождении третьего ребенка
429,3	111,3	Выплаты на детей из многодетных семей
414,6	5,1	Поддержка детей-сирот, детей, находящихся под опекой в приемных семьях
394,8	106,1	Компенсация родительской платы за содержание ребенка в детском саду

# Формирование дорожного фонда Ставропольского края в 2015-2016 годах

(млн. рублей)



2015 год  
(76-кз)

2016 год

# Бюджетные инвестиции в объекты капитального строительства государственной и муниципальной собственности Ставропольского края (без средств федерального бюджета)

(млн. рублей)



2015 год
  2016 год (проект)

# Основные параметры бюджета Ставропольского края на 2016 год

*(млн. рублей)*

Доходы

**73 912,6**

Расходы

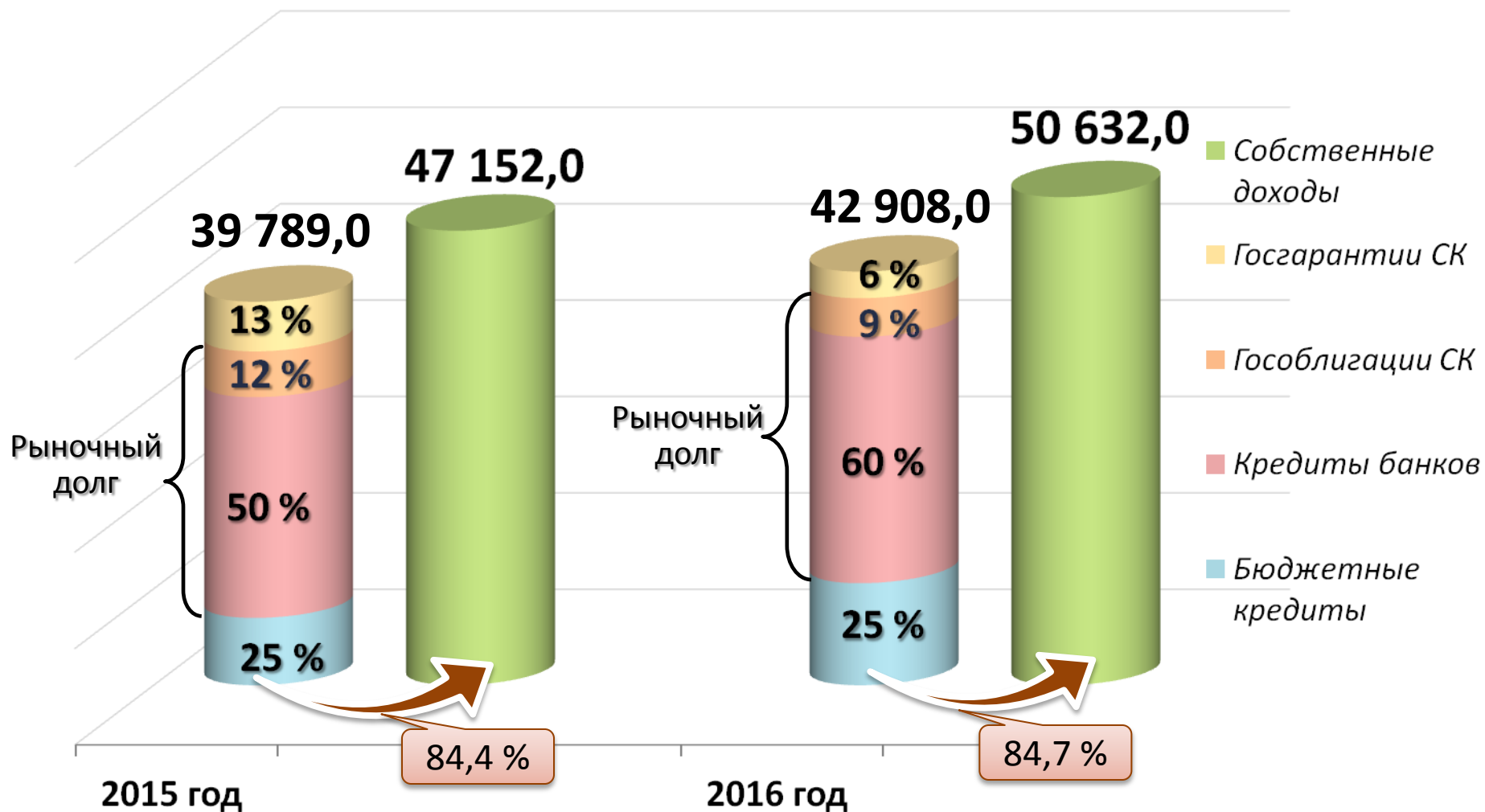
**78 966,1**

Дефицит

**- 5 053,5**

# Структура государственного долга Ставропольского края в 2015-2016 годах

(млн. рублей)



# Снижение рисков несбалансированности бюджета Ставропольского края в ходе его исполнения

**Использование экономии бюджетных ассигнований, сложившейся по итогам торгов, без внесения изменений в Закон о бюджете не допускается (за исключением экономии по дорфонду)**

**Предоставление целевых МБТ муниципальным образованиям под фактическую потребность**

**Кассовый план**

**Дополнительная поддержка для обеспечения финансовой устойчивости местных бюджетов**